



دانشگاه علوم پزشکی و خدمات بهداشتی درمانی استان فارس



An in-depth guide to smarter searches and faster answer

پویا عشرتی

کارشناس کتابداری پزشکی

دانشگاه علوم پزشکی شیراز

فهرست مندرجات

۱.....	مقدمه
۱.....	ثبت نام در Clinical Key
۳.....	جستجو در Clinical Key
۶.....	نمایش عکس
۶.....	ذخیره و بازیابی نتایج جستجو
۸.....	Reading List
۸.....	پرینت، دانلود و ایمیل مطالب
۹.....	Presentation Maker
۱۰.....	Browsing Journal
۱۱.....	Browsing Books
۱۲.....	Browsing Multimedia
۱۳.....	Drugs



Smarter search. Faster answers.

۱۳.....Practice Guidelines

۱۴.....Patient Education

۱۵.....CME



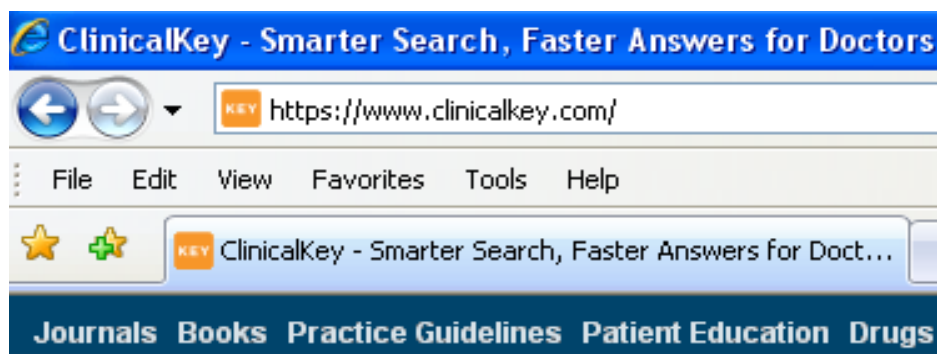
Smarter search. Faster answers.

مقدمه:

Clinical Key به عنوان یکی از موثرترین ابزارهای موجود جهت استفاده پزشکان و دانشجویان پزشکی به کار می رود که منابع پزشکی روزآمد را در اختیار کاربران خود قرار می دهد این پایگاه مشابه MD Consult است و در بردارنده موارد زیر می باشد:

- بیش از ۵۰۰ عنوان ژورنال معتبر و مقالات آنها به صورت کامل
- اطلاعات دارویی
- راهنمای طبابت Guide lines
- آموزش به بیمار
- بیش از ۲ میلیون ویدئوهای پزشکی و جراحی
- جستجو همزمان در مدلاین و ساخت مجموعه اسلاید در محیط Power point

دسترسی از طریق آدرس الکترونیکی:



ثبت نام در Clinical Key:

برای بهره گیری از امکانات بیشتر Clinical Key شما میتوانید با وارد کردن نام و نام خانوادگی و آدرس e-mail و فیلد کاری خود در صفحه مربوطه نسبت به ثبت نام اقدام فرمایید و در صورتی که قبلاً "ثبت نام کرده باشید با وارد کردن

Username و Password خود به سیستم وارد شوید .

Family name: *

E-mail and password

Enter a password between 5 and 20 characters. Your e-mail address will be your username

E-mail address: *

Password: *

Confirm password: *

Your role and field of interest

Your role: *

در صورتیکه قبلاً ثبت نام کرده باشید با وارد کردن Username , Password خود به سیستم وارد شوید .

در صورت فراموشی با وارد کردن آدرس E-mail خود در بخش 'Forgotten your Username and Password' موجود در قسمت 'Login' ، Username ، Password شما را به آدرستان ارسال می گردد.



Smarter search. Faster answers.

جستجو در Clinical Key



در جستجوی ساده شما می‌توانید با دانستن واژه دقیق مورد جستجو یا با استفاده از مترادف‌های پیشنهادی بصورت AutoSuggest، به جستجو بپردازید.

Search Filters

فیلترهای جستجو:



در ستون سمت چپ شما می‌توانید جستجوی خود را در 4 زمینه محدود نمایید تا به نتایج مطلوب تری دسترسی پیدا کنید.



Smarter search. Faster answers.

By Study Type

Study Type ▼

- All
- Systematic Reviews (247)
- Meta Analysis (260)
- Randomized Control Trials (792)
- Narrative Review (4276)

By time/relevance

Study Type ▲

Date ▼

- All
- Last 6 months (1939)
- Last 12 months (4270)
- Last 18 months (7569)
- Last 2 years (9310)
- Last 5 years (18561)

By specialty

Specialty ▼

- All
- Advanced Basic Science (59)
- Allergy and Immunology (124)
- Anesthesiology (61)
- Cardiothoracic Surgery (54)
- Cardiovascular Disease (129)
- Critical Care Medicine (6)
- Dermatology (205)
- Emergency Medicine (100)
- Endocrinology, Diabetes and Metabolism (119)
- Gastroenterology and Hepatology (379)

[Show more...](#)

By Content Type

Content Type ▼

- All
- J** Journals (5698)
- B** Books (2289)
- Fc** First Consult (182)
- V** Vitals (17)
- G** Guidelines (403)
- M** MEDLINE (15625)
- D** Drug Monographs (16)
- Ct** Clinical Trials (462)
- I** Images (317)
- Pe** Patient Education (1)
- Pc** Procedures Consult (22)



Smarter search. Faster answers.

بازگشت به Home Page

Browse Menu

پرینت و e-mail از موارد انتخاب شده

The screenshot shows the Clinical Key search results page. At the top, there is a navigation bar with 'Journals', 'Books', 'Practice Guidelines', 'Patient Education', 'Drugs', 'Multimedia', and 'CME'. A search bar contains the word 'cancer'. Below the search bar, there is a 'Browse Menu' on the left with various content types like 'Journals (5698)', 'Books (2289)', 'First Consult (182)', etc. The main content area displays search results for 'cancer', with the first result being 'Cancer statistics, 2011: the impact of eliminating socioeconomic and racial disparities on premature cancer deaths.' The right sidebar shows a 'Clinical Summary' with sections for 'Etiology', 'Diagnosis', 'Treatment', 'Prevention', and 'Prognosis'. Arrows from the text labels point to the 'Browse Menu', the search bar, and the first search result.

با کلیک بر روی عنوان مقاله می‌توانید به اطلاعاتی از قبیل چکیده، نویسنده و زبان مقاله، وابستگی سازمانی نویسنده، Publication Type و همچنین کلید واژه‌های انتخاب شده از Mesh دست یافت.

The screenshot shows a detailed view of the search result. The title is 'Cancer statistics, 2011: the impact of eliminating socioeconomic and racial disparities on premature cancer deaths.' The authors are 'Siegel R, Ward E, Brawley O, Jemal A - CA Cancer J Clin - ; 61(4); 212-36'. The abstract text is visible. On the right, there is a 'Tools' section with 'MeSH Terms (9)' listed: Female, Health Status Disparities*, Humans, Incidence, Male, Mortality, Neoplasms / epidemiology* / ethnology / mortality, Socioeconomic Factors, and United States / epidemiology.

در این دو قسمت شما می‌توانید نتایج جستجو را بر اساس زمان و یا ارتباط موضوعی آن با مورد جستجو مرتب کرد.

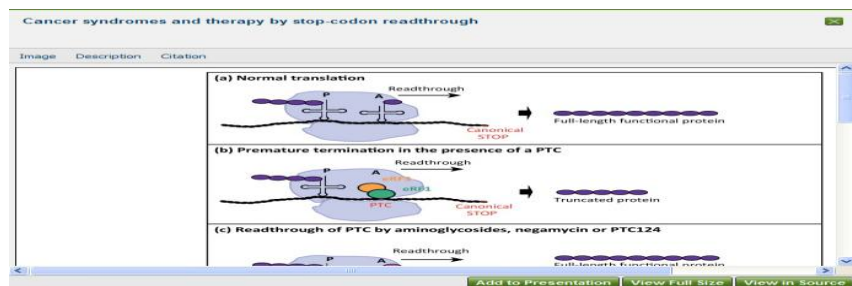




با کلیک بر روی این آیکن شما میتوانید در ستون سمت راست به چکیده مقاله ، کلید واژه ها و موارد مرتبط با نتیجه جستجوی خود دسترسی پیدا کنید.

نمایش عکس : Image

در قسمت سمت چپ عنوان مقاله در صفحه نتایج جستجو با کلیک بر روی آیکن Image صفحه ای شامل تصاویر مربوطه ، توضیحات آن و استنادهای جاری باز می گردد.




ذخیره و بازبازی نتایج جستجو:

برای ذخیره نتایج جستجو شما بایستی در سایت ثبت نام کرده باشید و با کلیک بر روی **Saved Searches + sign in** در ستون سمت چپ و وارد کردن نامی برای جستجوی خود نسبت به ذخیره آن اقدام فرمایید. و آنها را در زمانهایی دیگر مورد استفاده قرار داده ، پرینت گرفته و یا با سایر اعضا Share کنید.



Smarter search. Faster answers.



Saved Searches + sign

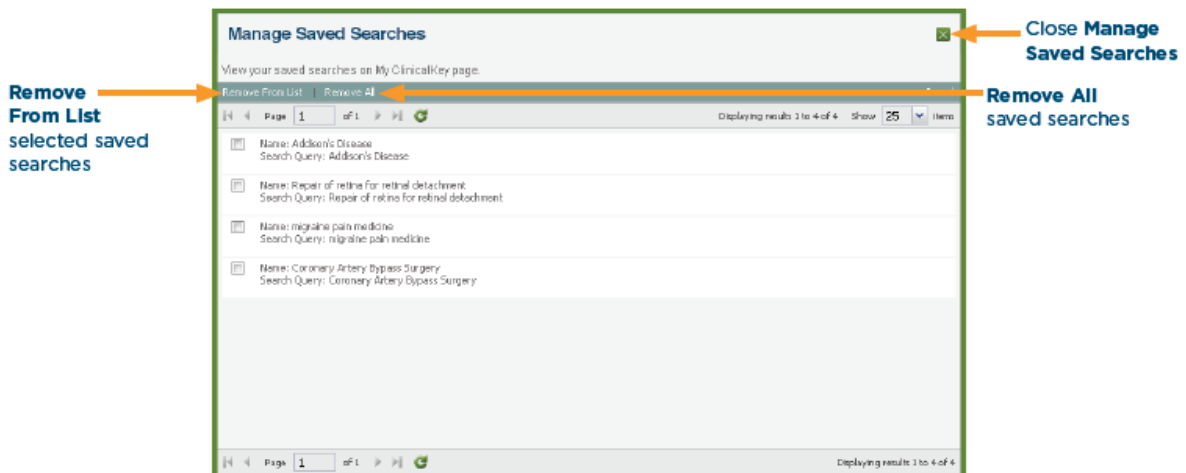
The Save Search box opens.



Name box

Save

تعداد و موارد ذخیره شده در همین قسمت به صورت منوی آبخاری به نمایش در خواهند آمد و در صورت عدم نیاز به نتیجه جستجوی ذخیره شده، در بخش Saved Search موجود در منوی My Clinically می توانید نسبت به حذف آن اقدام کنید .



Remove From List selected saved searches

Remove All saved searches

Close Manage Saved Searches



Smarter search. Faster answers.

Reading List

لیست خواندنیا :

در این بخش شما میتوانید مقالات و متن های حاصل از جستجوی خود را جهت دسترسی های بعدی ذخیره کنید ، از آنها پرینت گرفته ویا با سایر اعضا Share کنید . برای این کار مقاله مورد نظر را در صفحه نتایج جستجو مشخص کرده و با کلیک بر روی علامت + (plus sign) در ستون سمت چپ صفحه نتایج جستجو نسبت به اضافه کردن آن به لیست خواندنیهای خود اقدام فرمایید. لازم به ذکر است برای استفاده از این بخش نیز می بایستی در سایت ثبت نام کرده باشید.

Check Box

Reading List + sign

با باز کردن این قسمت در هر زمان شما میتوانید با کلیک بر عنوان هر مقاله به محتوای آن دست یابید و یا در صورت عدم نیاز آن را از لیست خود حذف کنید.

پرینت ،دانلود و ایمیل مطالب از Clinical Key :



Smarter search. Faster answers.

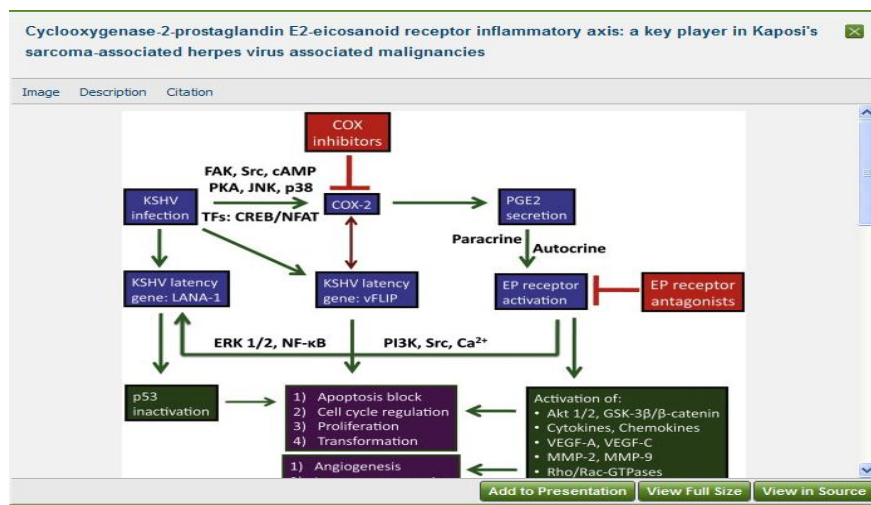
شما میتوانید مطالب موجود در این پایگاه را پرینت کرده و یا در صورت موجود بودن به صورت فایل PDF، آن را دانلود کنید مشروط بر اینکه بازایی سیستماتیک این اطلاعات به صورت مستقیم یا غیر مستقیم در تالیفات، گردآوریهای علمی و یا سایر پایگاهها بدون اجازه مکتوب از Elsevier به کار گرفته نشود.



Presentation Maker:

در این بخش شما میتوانید با منتقل کردن متون و تصاویر به Power Point، به تبادل جدیدترین اطلاعات پزشکی و جراحی با همکاران و تیم پزشکی بپردازید.

در این بخش می توانید پس از نشان کردن تصویر مورد نظر در Check Box مربوطه و کلیک بر روی (+) plus sign در ستون سمت راست بخش Presentation تصاویر مورد نظر را به این بخش اضافه کنید همچنین میتوانید با Drag کردن تصویر نیز آن را به این بخش انتقال داده و یا با کلیک بر روی تصویر پس از باز شدن صفحه با کلیک بر روی Add to presentation آن را به این بخش منتقل کنید.



در صورت عدم نیاز به تصویر ذخیره شده، میتوانید با مشخص کردن آن و کلیک بر روی Remove From List نسبت به حذف تصویر اقدام کنید.



Smarter search. Faster answers.

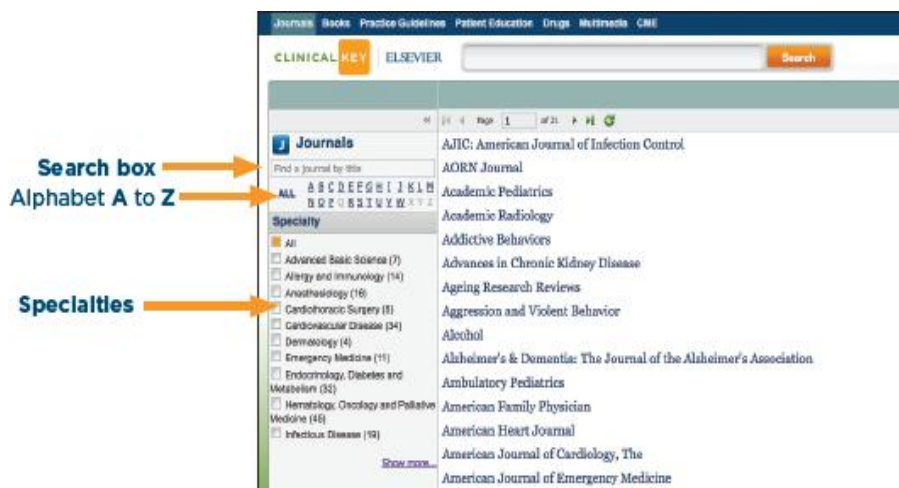


Presentation Maker Window

برای تهیه Power Point کفایت تمام تصاویر منتخب خود را مشخص کرده و بر روی Export to PowerPoint و دانلود آن گزارش تهیه شده را مشاهده فرمایید Clinical Key به صورت اتوماتیک اسناد مربوطه را وارد میکند.

Browsing journal:

با کلیک بر روی آیکن ژورنال در نوار جستجو صفحه مربوط به جستجوی ژورنال باز میشود که در ستون سمت چپ ابزار جستجوی ژورنال بر اساس نام و الفبایی حرف اول عنوان ژورنال و یا لیست گرایشها ی موضوعی و با ذکر تعداد عناوین ژورنال موجود در آن فیلد جهت جستجو موجود می باشد .



لینک [Show more...](#) در ستون سمت چپ تخصص های موضوعی بیشتری را به لیست اضافه میکند و در صورتیکه در هر دو مورد لیست الفبایی و تخصص های موضوعی گزینه ALL انتخاب شود لیست کامل ژورنالها در ستون میانی به نمایش در خواهد آمد. با انتخاب هر ژورنال و کلیک بر روی آن، در ستون سمت چپ مجلده ای آن در سالهای مختلف و شمارگان آن به نمایش در می آید و با انتخاب هر شماره از مجله لیست مقالات مندرج در آن در ستون میانی نشان داده میشود.

با انتخاب عنوان مقاله مورد نظر صفحه جدیدی باز می گردد که در ستون سمت چپ آن سر فصل های مقاله در ستون میانی محتوای مقاله و در ستون سمت راست اطلاعاتی درباره نویسنده، رفرنس های مقاله، نمودار و ویدئوهای مرتبط نشان داده می شود.

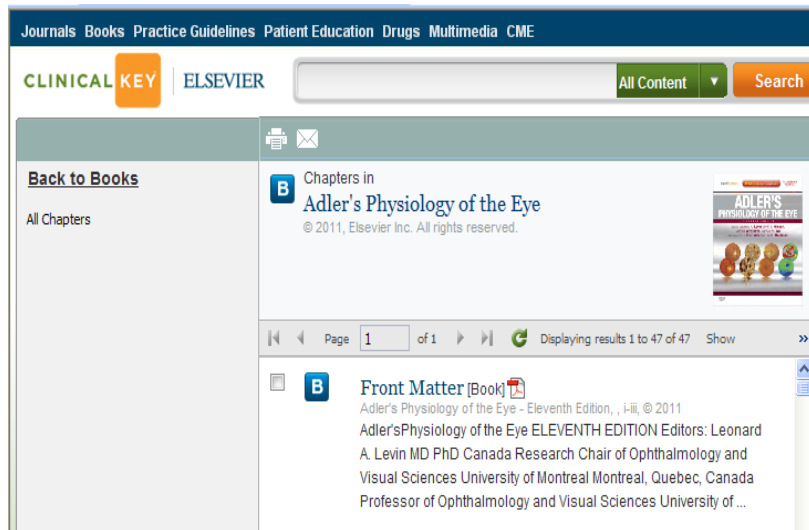
Browsing Books:

با کلیک بر روی آیکن **Books** در نوار جستجو صفحه مربوط به جستجوی کتاب باز میشود که در ستون سمت چپ ابزار جستجو بر اساس نام و یا الفبایی حرف اول عنوان کتاب و یا لیست گرایشهای موضوعی و با ذکر تعداد عناوین کتب موجود در آن فیلد جهت جستجو موجود می باشد.

لینک [Show more...](#) در ستون سمت چپ تخصص های موضوعی بیشتری را به لیست اضافه میکند و در صورتیکه در هر دو مورد لیست الفبایی و تخصص های موضوعی گزینه **ALL** انتخاب شود لیست کامل الفبایی کتب در ستون میانی به نمایش در خواهد آمد. با انتخاب هر عنوان کتاب و کلیک بر روی آن، لیست بخشهای مختلف کتاب به همراه چکیده ایی از آنها در ستون میانی نشان داده میشود.



Smarter search. Faster answers.



با کلیک بر روی عنوان هر بخش صفحه جدیدی باز می گردد که در ستون سمت چپ آن سر فصل های متن مورد جستجو، در ستون میانی محتوای آن و در ستون سمت راست اطلاعاتی درباره نویسنده ، رفرنس ها ، نمودار و ویدئوهای مرتبط نشان داده می شود.



Browsing Multimedia:

این بخش برای جستجوی تصاویر و ویدئو ها مورد استفاده قرار می گیرد ب ا کلیک بر روی آیکون Multimedia در نوار جستجو صفحه مربوط به جستجوی باز میشود که در ستون سمت چپ ابزار جستجو بر اساس لیستی از گرایشهای موضوعی و نوع مولتی مدیا با ذکر تعداد موجود از هر نوع جهت جستجو موجود می باشد.

لینک [Show more...](#) در ستون سمت چپ تخصص های موضوعی بیشتری را به لیست اضافه میکند و در صورتیکه در هر دو مورد گزینه ALL انتخاب شود لیستی کامل از مولتی مدیاهای موجود در ستون میانی به نمایش در خواهد آمد.





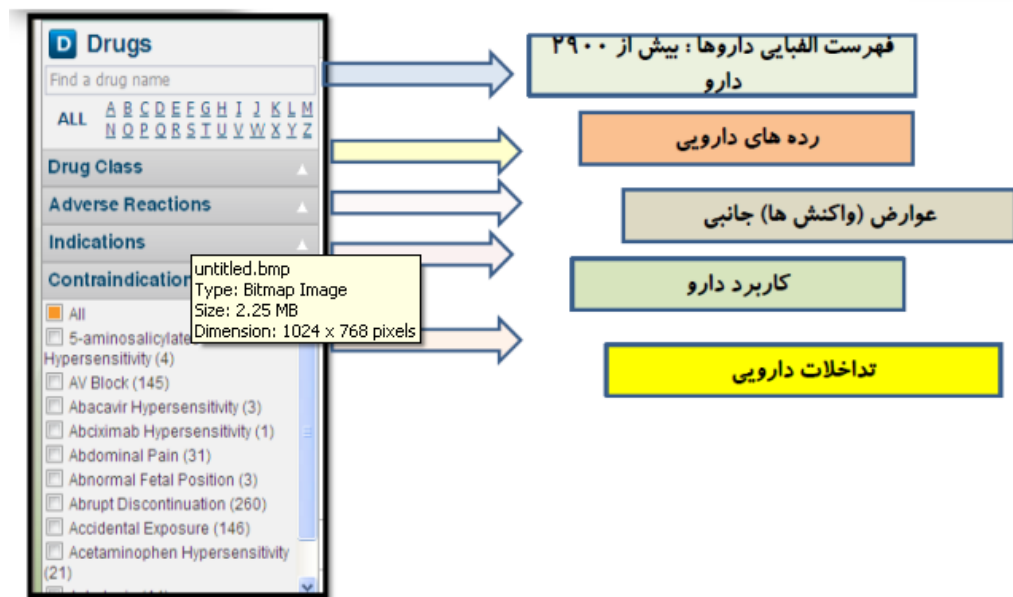
Multimedia Browse Screen With Images and Videos.

Drugs

داروها:

در این بخش اطلاعاتی از داروها را ارائه میدهد که همانند فیلدهای دیگر با محدود کردن جستجوی خود در ستون سمت چپ میتوانید به نتایج دلخواه خود دست یابید.

این محدودیت ها که بر رده دارویی، عوارض جانبی آن دارو، موارد استعمال و منع استعمال آن دارو اعمال میشود میتوان بر اساس الفبای حرف اول عنوان دارو نیز به جستجو پرداخت.



Practice Guidelines

راهنمای طبابت:

صفحه Guidelines یا صفحه راهنما که شامل راهنمای عملی می باشد و شامل خلاصه های کوتاه از تازه ترین راهنماهای عملی از منابع دیگر همراه با لینکهایی به Full text آنها می باشد.

شامل چندین گزینه است :



(A-Z) : موضوعات را به صورت الفبایی مرتب کرده است و با انتخاب یک حرف می توانیم راهنمای عملی تمامی موضوعاتی را مشاهده کنیم که با آن حرف خاص آغاز می شود.

Specialties : راهنماهای عملی اختصاصی و به صورت الفبایی است که با کلیک روی هر کدام می توانیم راهنماهای علمی در آن موضوع خاص را مشاهده کنیم.

لینک [Show more...](#) در ستون سمت چپ تخصص های موضوعی بیشتری را به لیست اضافه میکند .

Authoring Organization : به معنی سازمان های مولفی می باشد که در این بخش کالج ها و آکادمی های معروف به ترتیب الفبایی مرتب شده است و با کلیک روی هر کدام می توانیم راهنماهای عملی هر کدام را مشاهده کنیم و در صورتیکه در هر دو مورد گزینه **ALL** انتخاب شود لیستی کامل از **Guideline** های موجود در ستون میانی به نمایش در خواهد آمد.

The screenshot shows the Clinical Key interface. At the top, there are navigation tabs: Journals, Books, Practice Guidelines, Patient Education, Drugs, Multimedia, and CME. Below these is the Clinical Key logo and the Elsevier logo. A search bar is present. The main content area is titled 'Practice Guidelines' and shows a list of guidelines. Two guidelines are visible: (1) 2006 consensus guidelines for the management screening tests. (2) 2009 addendum. American Society for Colposcopy and Cervical Pathology - Medical; and (1) ACC/AHA guidelines for the management of pat infarction. A report of the American College of Card Force on Practice Guidelines (Committee to revise t Acute Myocardial Infarction). (2) 2007 focused upd management of patients with ST-elevation myocar College of Cardiology/American Heart Association T.

Patient Education

آموزش بیماران:

صفحه Patient Education مربوط به آموزش بیماران می باشد که شامل راهنماهای آموزشی بیماران است که در زمینه شناخت بیماری و نیز درک دستورات درمانی پزشک، رژیم های غذایی به بیمار یاری می رساند. در این سایت بیماران می توانند به بیش از ۹۰۰۰ راهنمای آموزشی دسترسی داشته باشند که می توان آنها را پرینت گرفت و در اختیار بیمار قرار داد.

صفحه Patient Education دارای چندین گزینه است :

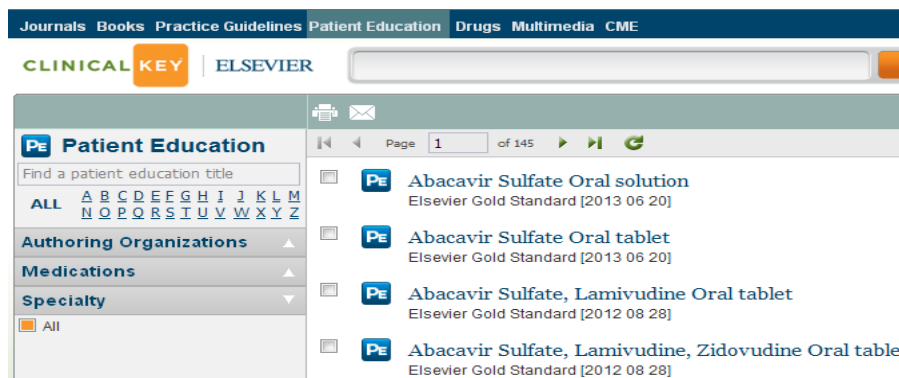


Smarter search. Faster answers.

Medications : در رابطه با تجویز داروها بوده که به صورت الفبایی مرتب شده است و با کلیک روی هر حرف می توانیم تمام داروهایی که با آن حرف شروع می شود را ببینیم و با کلیک روی هر دارو اطلاعاتی درباره دارو، نحوه و میزان مصرف آن اطلاعاتی که باید قبل از مصرف آن دارو به پزشکتان ارائه دهید، راهنمایی مصرف بعد از دوزهای فراموش شده و اطلاعاتی از این قبیل را ارائه می دهد. مشخص می شود.

Specialties : که بیمار می تواند بیماریهای اختصاصی و ویژه را به صورت الفبایی در این قسمت بیابد و در مورد آنها اطلاعاتی را بدست آورد.

Organization : به معنی سازمان های مولف می باشد که کالج ها و آکادمی های معروف را به ترتیب الفبایی مرتب کرده است .



CME : آموزش مداوم پزشکی

صفحه CME می باشد که مخفف Continuing Medical Education می باشد که به معنی آموزش مداوم پزشکی است. CME یا آموزش مداوم پزشکی ، در بخش بینش بالینی به طور رایگان ارائه داده می شود.

Cleveland Clinic Center این بخش را پشتیبانی می کند.

